



NAME OF THE BUILDING
건물명

취업지원센터

NOTE 기사

건축 담당

토목 담당

구조 담당

기계 담당

전기 담당

DATE 일자

SCALE 축척
A3 = 1 : 150

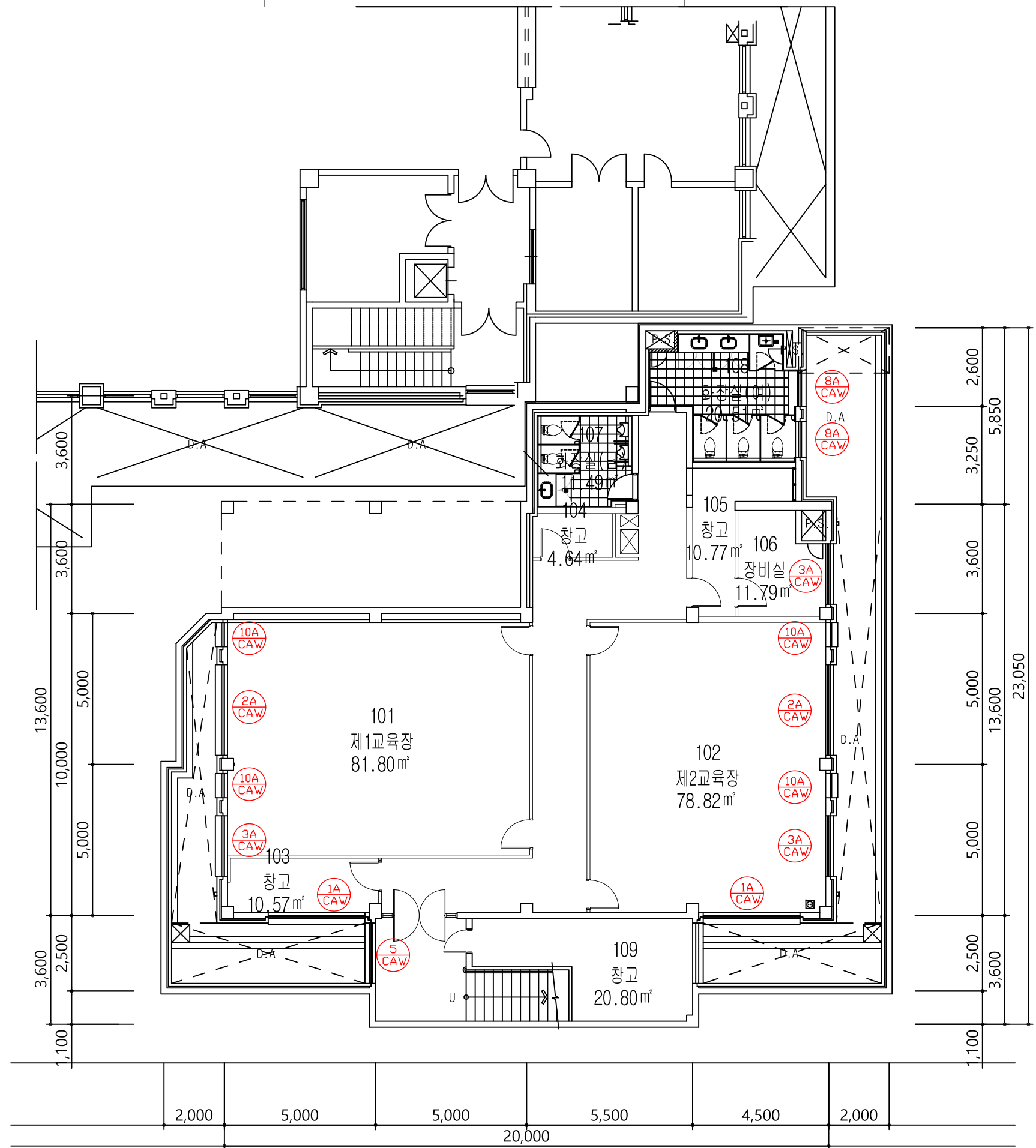
DRAWING NAME
도면명
1층 평면도

SHEET NO.
도면번호

DESIGN BY
설계자

* 기존 창호 현황표

구분 기호	규격	개소
1A/CAW	3,200 X 1,800mm	2
2A/CAW	3,000 X 1,800mm	2
3A/CAW	2,000 X 1,800mm	3
5/CAW	1,700 X 1,500mm	1
8A/CAW	1,200 X 1,500mm	2
10A/CAW	800 X 1,800mm	4
합계		14





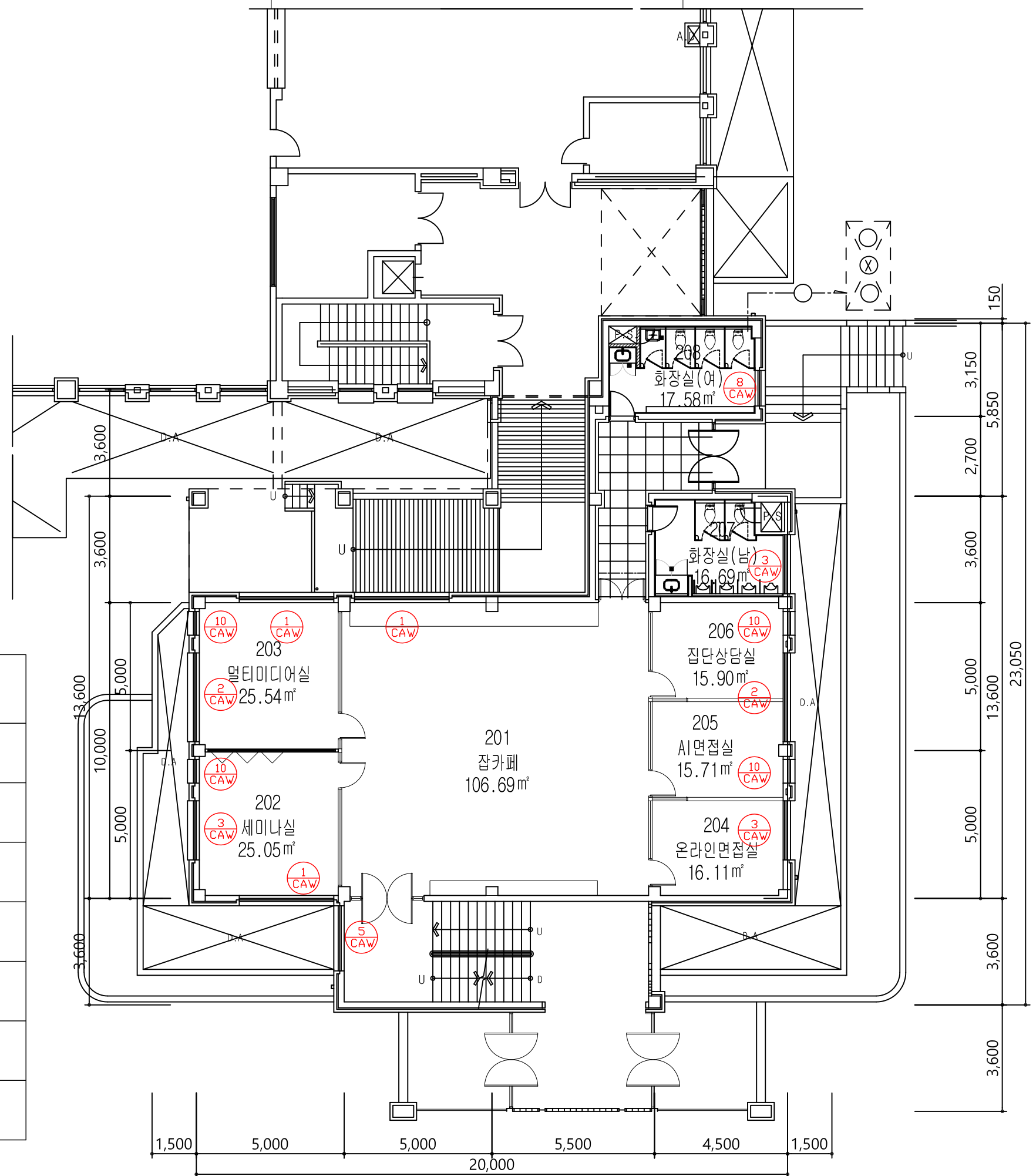
NAME OF THE BUILDING
건물명

취업지원센터

NOTE 기사

※ 기존 창호 현황표

구분	구분	규격	개소
기호			
1/CAW		3,200 X 1,800mm	3
2/CAW		3,000 X 1,800mm	2
3/CAW		2,000 X 1,800mm	3
5/CAW		1,700 X 1,500mm	1
8/CAW		1,200 X 1,500mm	1
10/CAW		800 X 1,800mm	4
합계			14



건축도면

토목도면

구조도면

기계도면

전기도면

DATE 일자

SCALE 축척

A3 = 1 : 150

DRAWING NAME

도면명

2층 평면도

SHEET NO.

도면번호

DESIGN BY

설계자



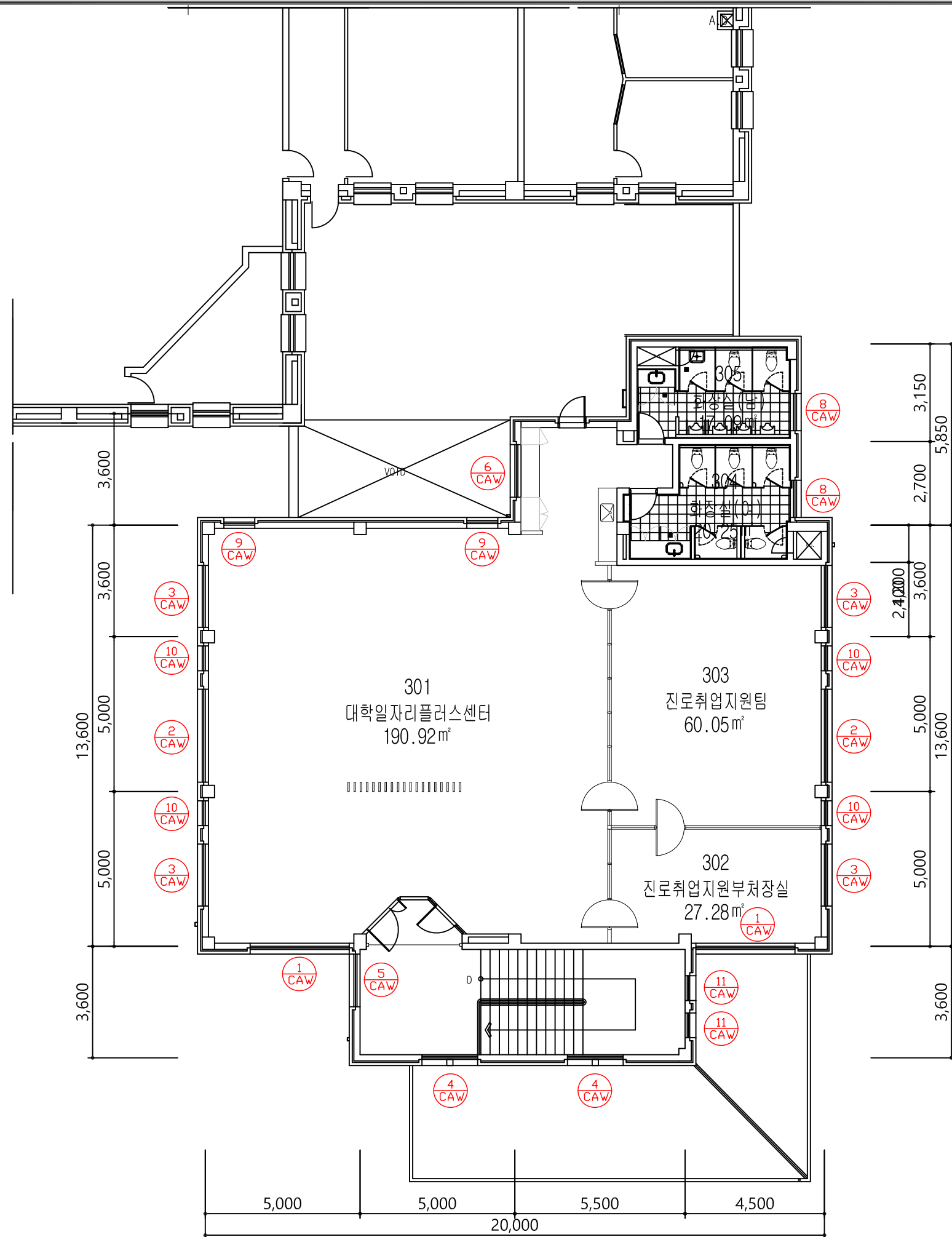
NAME OF THE BUILDING
건물명

취업지원센터

NOTE 기사

※ 기존 창호 현황표

구분 기호	규격	개소
1/CAW	3,200 X 1,800mm	2
2/CAW	3,000 X 1,800mm	2
3/CAW	2,000 X 1,800mm	4
4/CAW	1,800 X 1,500mm	2
5/CAW	1,700 X 1,500mm	1
6/CAW	1,500 X 1,500mm	1
8/CAW	1,200 X 1,500mm	2
9/CAW	1,000 X 1,800mm	2
10/CAW	800 X 1,800mm	4
11/CAW	800 X 1,500mm	2
합계		22



건축 담당

토목 담당

구조 담당

기계 담당

전기 담당


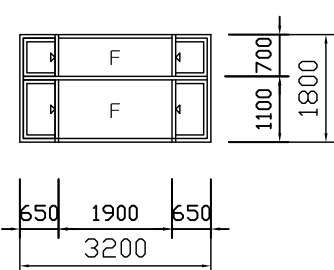
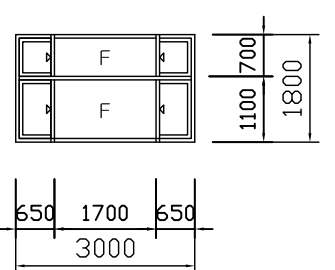
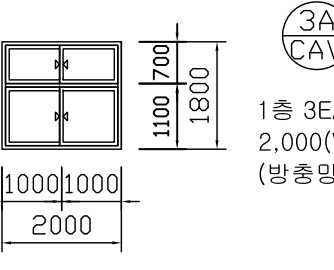
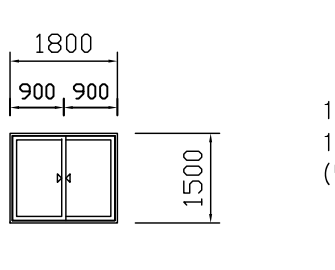
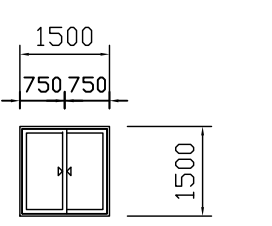
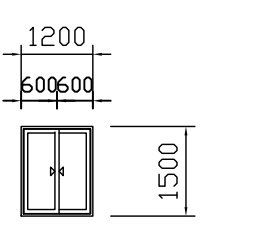
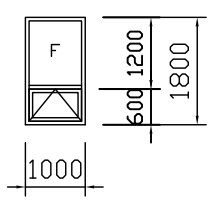
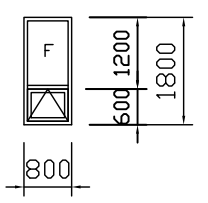
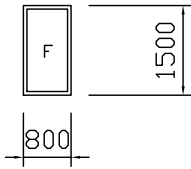
DATE 일자

SCALE 축척
A3 = 1 : 150

DRAWING NAME
도면명
3층 평면도

SHEET NO.
도면번호

DESIGN BY
설계자

부호	1 CAW	2 CAW	3 CAW	4 CAW	 NAME OF THE BUILDING 건물명 취업지원센터 NOTE 기사
형태	 <p>1A CAW 1층 2EA 3,200(W)x1,800(H) (방충망 포함)</p>	 <p>2A CAW 1층 2EA 3,000(W)x1,800(H) (방충망 포함)</p>	 <p>3A CAW 1층 3EA 2,000(W)x1,800(H) (방충망 포함)</p>	 <p>5 CAW 1,2,3층 계단실 3EA 1,700(W)x1,500(H) (방충망 포함)</p>	
위치 및 개소	도면참조	도면참조	도면참조	도면참조	
재료	45*148<150>알루미늄 단열바 프로폰	좌동	좌동	좌동	
철물	제작에 포함	제작에 포함	제작에 포함	제작에 포함	
마감	24MM 복층유리<5LE+14AR+5CL>	24MM 복층유리<5LE+14AR+5CL>	24MM 복층유리<5LE+14AR+5CL>	24MM 복층유리<5LE+14AR+5CL>	
부호	6 CAW	8 CAW	9 CAW	10 CAW	
형태	 <p>7 CAW 1층 2EA 1,400(W)x1,200(H) (방충망 포함)</p>	 <p>8A CAW 1층 화장실 2EA 1,200(W)x1,500(H) (방충망 포함)</p>	 <p>9 CAW <멀티프로젝트 손잡이설치 및 롤 방충망 포함></p>	 <p>10A CAW 1층 4EA 800(W)x1,800(H) (방충망 포함)</p> <p><멀티프로젝트 손잡이설치 및 롤 방충망 포함></p>	
위치 및 개소	도면참조	도면참조	도면참조	도면참조	
재료	45*148<150>알루미늄 단열바 프로폰	좌동	좌동	좌동	
철물	제작에 포함	제작에 포함	제작에 포함	제작에 포함	
마감	24MM 복층유리<5LE+14AR+5CL>	24MM 복층유리<5LE+14AR+5CL>	24MM 복층유리<5LE+14AR+5CL>	24MM 복층유리<5LE+14AR+5CL>	
부호	11 CAW				
형태					
위치 및 개소	도면참조				
재료	45*148<150>알루미늄 단열바 프로폰				
철물	제작에 포함				
마감	24MM 복층유리<5LE+14AR+5CL>				

*창호 열관류율은 1.564이하로 한다.

건축 담당
토목 담당
구조 담당
기계 담당
전기 담당
DATE 일자
SCALE 축척
A3 = 1 : 300
DRAWING NAME
도면명
창호 일람표
SHEET NO.
도면번호
DESIGN BY
설계자