


재학생 맞춤형 고용서비스

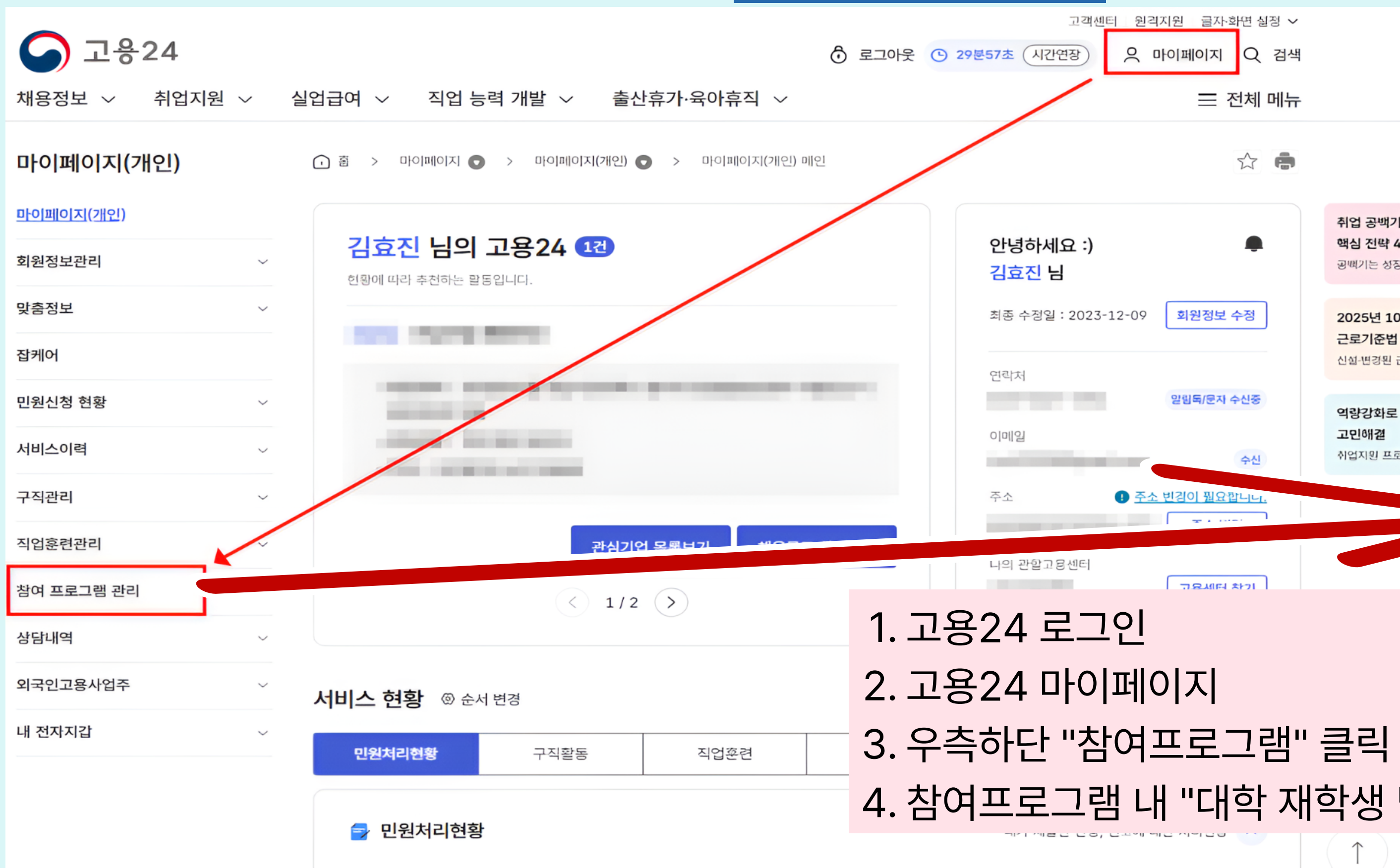
수당신청방법

STEP 1 - IAP 결과 관리

STEP 2 - 포인트 관리

두가지 모두 완료 해야 수당신청 접수가 됩니다.





1. 고용24 로그인
2. 고용24 마이페이지
3. 우측하단 "참여프로그램" 클릭
4. 참여프로그램 내 "대학 재학생 맞춤형 고용서비스" 선택

마이페이지(개인)

홈 > 마이페이지 > 참여 프로그램 ... > 대학 재학생 맞... > 대학 재학생 맞춤형 고...



마이페이지(개인)

대학 재학생 맞춤형 고용서비스

- 회원정보관리
- 맞춤정보
- 잡케어
- 민원신청 현황
- 서비스이력
- 구직관리
- 직업훈련관리
- 참여 프로그램 관리
 - 구직자취업역량강화프로그램
 - 청년도전지원사업
 - 국민취업지원제도
 - 미래내일 일경험 사업
 - (국민취업)일경험프로그램
 - 청년내일채움공제
 - 일자리채움청년지원금

나의 신청 내역

전체 3건

10개씩 보기 | 적용

| 번호 | 참여연도 | 참여대학명 | 참여유형 | 제출일자 | 진행상태 | 담당자 | 조회 |
|----|------|-------|---------|------------|--------|-----|----------------------|
| 1 | 2026 | 계명대학교 | 점프업프로젝트 | 2026-03-03 | 승인 | 김효진 | 상세보기 |
| 2 | 2025 | 계명대학교 | 빌드업프로젝트 | 2026-01-06 | 사업기간종료 | 김효진 | 상세보기 |
| 3 | 2025 | 계명대학교 | 점프업프로젝트 | 2025-08-07 | 회수 | - | 상세보기 |

클릭

2026학년도 "상세보기" 클릭

마이페이지(개인)

홈 > 마이페이지 > 참여 프로그램 ... > 대학 재학생 맞... > 참여신청서 조회 > 참여신청서 조회

마이페이지(개인)

회원정보관리

맞춤정보

잡케어

민원신청 현황

서비스이력

구직관리

직업훈련관리

참여 프로그램 관리

상담내역

외국인고용사업주

내 전자지갑

대학 재학생 맞춤형 고용서비스

STEP1 STEP2

| | | | | | |
|-------|------|----------|-------|---------|-------|
| 참여신청서 | 상담이력 | 취업준비도 검사 | IAP관리 | IAP결과관리 | 포인트관리 |
|-------|------|----------|-------|---------|-------|

신청인 정보

| | | | |
|------|------------|-----|------------|
| 성명 | [REDACTED] | | |
| 전화번호 | [REDACTED] | 이메일 | [REDACTED] |
| 주소 | [REDACTED] | | |

참여대학, 참여자 구분

| | |
|--------|---|
| 참여대학 | 계명대학교 |
| 참여자 구분 | <input checked="" type="radio"/> ① 졸업생 특화 프로그램을 운영하는 대학(원)의 <input type="radio"/> ② ①에 해당하지 않는 직업계고 졸업생, 미취업 |

학적정보

STEP 1 "IAP 결과관리" 클릭

마이페이지(개인)

홈 > 마이페이지 > 참여 프로그램 > 대학 재학생 맞... > IAP 결과 > IAP 결과 관리

대학 재학생 맞춤형 고용서비스

| | | | | | |
|-------|------|----------|-------|----------------|-------|
| 참여신청서 | 상담이력 | 취업준비도 검사 | IAP관리 | IAP결과관리 | 포인트관리 |
|-------|------|----------|-------|----------------|-------|

| | | | | |
|----------------------|---------------------|-----------------|------------------|-----------------|
| 참여연도 2026년 | 취업활동계획 1건 | 제출 0건 | 미제출 1건 | 승인 0건 |
|----------------------|---------------------|-----------------|------------------|-----------------|

전체 1건

제출여부 전체 ▾

승인여부 전체 ▾

적용

| 번호 | 취업활동 계획 | 취업활동 결과 | 제출일자 | 승인일자 | 현황 |
|----|--|---------|------|------|-------------|
| 1 | 자기주도형 취업역량 2026-03 - 2026-04 금융공기업 | | | | 미제출 상세보기 |

상세보기 클릭하여

IAP 등록건 현황
미제출 → 제출처리

대학 재학생 맞춤형 고용서비스

| | | | | | |
|-------|------|----------|-------|----------------|-------|
| 참여신청서 | 상담이력 | 취업준비도 검사 | IAP관리 | IAP결과관리 | 포인트관리 |
|-------|------|----------|-------|----------------|-------|

IAP 결과관리 등록

참여자 정보

| | | | |
|------|-------|----------|-------|
| 성명 | [가려움] | 학번 | [가려움] |
| 전공 | [가려움] | 학년/학기/상태 | [가려움] |
| 전화번호 | [가려움] | 이메일 | [가려움] |

취업활동계획

본인의 취업활동계획 확인

| | | | |
|----------|------------------------------|-----------|------|
| 취업지원 유형 | 자기주도형 | 중점영역 | 취업역량 |
| 참여일정 | 2026년 03월 - 2026년 04월 / 15시간 | 참여방법 | 온라인 |
| 참여기관(교내) | 교내 | 참여기관(외부) | |
| 목표달성시기 | 1학기 | 포인트 신청 여부 | 미신청 |
| 활동내용 | 금융공기업 | | |

결과 등록

참여일자 * -
 참여시간 * 시간

예시)

2026-03-30 ~ 2026-04-02

15시간

첨부파일

- 파일용량은 3MB 이하이며, 3개 파일 업로드 가능합니다.
- 등록 가능 파일 : jpg, jpeg, png, pdf, hwp, docx, xls, doc, docx, doc, txt
- 첨부 파일명은 한글 기준 60자 이하로 입력해 주세요.

수료증
or
스토리플러스 참가확인서
이외 출석부 등등 추가 요청할 수 있음

1. IAP결과증빙자료

재학생맞춤형고용서비스-IAP결과증빙자료

첨부파일 등록

[첨부파일 등록] 버튼을 클릭하여 파일을 첨부하거나, 원하는 파일을 마우스로 끌어오세요.

★증빙서류는 활동 한 개당
하나씩 첨부할 것

저장

제출

1. 본인의 취업활동계획에 맞게 결과 등록하기(참여일자, 참여시간)
2. 참여 증빙자료 첨부파일 등록하기
3. 오른쪽 가장하단 "제출" 클릭하기

제2021-교육32-696907

수료증

성명

김효진

교육구분

온라인교육

교육과정

수강신청일

2021년 02월 24일

교육시간

3시간

★★★★★★★★★★

각 다른날 수료

★★★★★★★★★★

수료일

2021년 02월 25일

귀하께서는 상기와 같이 한국고용정보원 사이버진로교육센터에서 실시한 교육과정을 수료하였으므로 이 증서를 수여합니다.

2026년 03월 16일

한국고용정보원장



참가(이수) 확인서

성명 : [REDACTED]

학번 : [REDACTED]

소속 : [REDACTED]

상기 학생은 "[REDACTED] **자신이 이수한 비교과 프로그램 이름** [REDACTED]"
프로그램에 참가(이수) 하였음을 확인합니다.

※ 참여 프로그램 정보

가. 운영일자 : 2025.10.28~2025.10.31

나. 운영장소 : 온라인 강의

다. 참여시간 / 총 운영시간 : [REDACTED] 시간 / [REDACTED] 시간

라. 운영부서 : 대학일자리플러스센터

마. 담당자 : [REDACTED]

제명대학교 교육혁신처장



STEP 2

| | | | |
|----|-------|---------|-------|
| 검사 | IAP관리 | IAP결과관리 | 포인트관리 |
|----|-------|---------|-------|

| | | |
|----------|-----------|----------|
| 제출 1건 | 미제출 0건 | 승인 0건 |
|----------|-----------|----------|

제출여부 전체 ▼ 승인여부 전체 ▼ 적용

| 동 결과 | 제출일자 | 승인일자 | 현황 |
|------------------|------------|------|----------------------------|
| 2026-03-02 시간 | 2026-03-03 | | 제출 상세보기 |

대학 재학생 맞춤형 고용서비스

| | | | | | |
|-------|------|----------|-------|---------|-------|
| 참여신청서 | 상담이력 | 취업준비도 검사 | IAP관리 | IAP결과관리 | 포인트관리 |
|-------|------|----------|-------|---------|-------|

| 신청내역 | 승인내역 | 환수내역 |
|---|---|------------------------------|
| • 총 신청건수 0 건 • 총 신청시간 0 시간 • 총 신청금액 0 원 | • 총 승인건수 0 건 • 총 인정시간 0 시간 • 총 지급금액 0 원 | • 총 환수건수 0 건 • 총 환수금액 0 원 |

전체 0건

참여연도 : 2026년

1. IAP 결과관리 제출현황 확인 후
2. STEP 2 "포인트관리" 클릭
3. 포인트관리 오른쪽 하단 "포인트 신청서 작성" 클릭

포인트 신청서 작성

포인트 신청관리 작성

참여자 정보

| | |
|------|-----|
| 성명 | 김효진 |
| 전공 | |
| 전화번호 | |

신청내용

| | |
|----------|---|
| 취업지원유형 | <input checked="" type="radio"/> 자기주도형 <input type="radio"/> 서비스참여형 |
| IAP 승인일자 | 2026-03-03 |

구직활동 이행내용 (전체 0건)

| | | | | | |
|---------|------|----------|------|------|-----|
| 비용신청 회차 | 1 회차 | 총 활동요청시간 | 0 시간 | 신청금액 | 0 원 |
|---------|------|----------|------|------|-----|

자기주도형

1. 취업역량 | 자기주도형

| | | | |
|----------|-------------------|------------|------|
| 참여기간 | 2026-03 ~ 2026-04 | 참여시간(지급시간) | 15시간 |
| 참여기관(교내) | 교내 | 참여기관(외부) | |
| 목표달성시기 | 1학기 | 참여방법 | 온라인 |
| 활동내용 | 금융공기업 | | |

1. 구직활동 이행 "추가+" 클릭
2. 자신의 활동 체크 후 적용
3. 활동 이행내용 (기간, 시간, 내용, 비고란 모두 작성)
4. 비용 신청 회차 확인 (시간, 금액)

취업역량 | 자기주도형

| | | | |
|--------|-------------------|------|------|
| 취업활동계획 | | | |
| 참여기간 | 2026-03 ~ 2026-04 | 참여시간 | 15시간 |
| 활동내용 | 금융공기업 | | |

이행내용

이행기간 * -

활동요청시간 * × 시간

프로그램 *

이행내용

비고 (IAP수립일 등)

| | | | | | |
|---------|------|----------|-------|------|-----------|
| 비용신청 회차 | 1 회차 | 총 활동요청시간 | 15 시간 | 신청금액 | 150,000 원 |
|---------|------|----------|-------|------|-----------|

★수료증 2개 이상은 반드시 병합하여 첨부할 것

첨부파일

- 파일용량은 4MB 이하이며, 5개 파일 업로드 가능합니다.
- 등록 가능 파일 : jpg, jpeg, png, pdf, hwp, doc, docx, xls, xlsx, docx, doc, txt
- 첨부 파일명은 한글 기준 60자 이하로 입력해 주세요.

1. 포인트신청서증빙자료
재학생맞춤형고용서비스-포인트신청서증빙자료

첨부파일 등록 [첨부파일 등록] 버튼을 클릭하여 파일을 첨부하거나, 원하는 파일을 마우스로 끌어오세요.

수당수급 계좌번호 이전 등록 정보 불러오기

| | | | |
|------|----------------------|--------------------|----------------------|
| 예금주 | <input type="text"/> | | |
| 금융기관 | 선택 | 계좌번호 (-제외, 숫자만 기입) | <input type="text"/> |

신청 전 자가진단

참여수당 관련 부정수급 방지 약약서 동의 여부 전문보기 동의 동의안함

※ 반드시 전문보기 후 개인정보 수집 동의를 선택 할 수 있습니다.

목록 저장 **제출**

1. **첨부파일 등록**
(수료증, 스토리플러스 참가확인서, 필요에 따라 추가 출석부 등등 기타 서류를 담당자가 추가 요청할 수 있으니 참고바랍니다.)

2. **수당수급계좌번호**
에드워드에 등록된 자신의 계좌번호와 동일하게 작성해야 합니다. 불일치시 수당 지급이 불가하거나 지연될 수 있습니다.

3. 신청 전 자가진단 **"동의"** 체크

4. 최종 **"제출"**

대학 재학생 맞춤형 고용서비스

| | | | | | |
|-------|------|----------|-------|---------|--------------|
| 참여신청서 | 상담이력 | 취업준비도 검사 | IAP관리 | IAP결과관리 | 포인트관리 |
|-------|------|----------|-------|---------|--------------|

신청내역

| | |
|----------|-----------|
| • 총 신청건수 | 1 건 |
| • 총 신청시간 | 15 시간 |
| • 총 신청금액 | 150,000 원 |

승인내역

| | |
|----------|------|
| • 총 승인건수 | 0 건 |
| • 총 인정시간 | 0 시간 |
| • 총 지급금액 | 0 원 |

환수내역

| | |
|----------|-----|
| • 총 환수건수 | 0 건 |
| • 총 환수금액 | 0 원 |

전체 1건

참여연도 : 2026년

| 번호 | 취업지원 유형 | 비용 신청회차 | 신청시간 | 신청금액 | 처리상태 | 신청일자 | 환수일자 | 상세보기 |
|----|------------|------------|------|----------|------|------------|------|----------------------|
| | | | 인정시간 | 지급금액 | 지급상태 | 지급일자 | 환수금액 | |
| 1 | 자기주도형 | 1 | 15시간 | 150,000원 | 제출 | 2026-03-03 | | 상세보기 |

[최종 제출 후 상태]

제출 → 접수 → 승인 순으로 처리



* 제출 → 접수 처리 기간 6주

* 접수 → 승인 처리 기간 2주


★수당지급까지 걸리는 시간 총 2개월★

※ 포인트관리 제출했는데 제출상태가 바뀌지 않는 경우 확인할것

1. IAP 결과관리, 포인트관리 2가지 모두 제출상태인가(1개만 제출처리 X)
2. 신청 내용 중 증빙자료누락 혹은 잘못 올리지는 않았는가
(수당 처리 시 담당선생님이 연락드림. 연락이 안될 경우 수당 지급처리가 지연되거나 지급불가할 수 있음)



수당 신청을 완료했습니다~!



문의사항이 있는 경우

053-580-8861~5 / 8847

혹은 재맛고 점프업 수당 단톡방 문의



2026 재맛고

점프업 단톡방 QR↑